

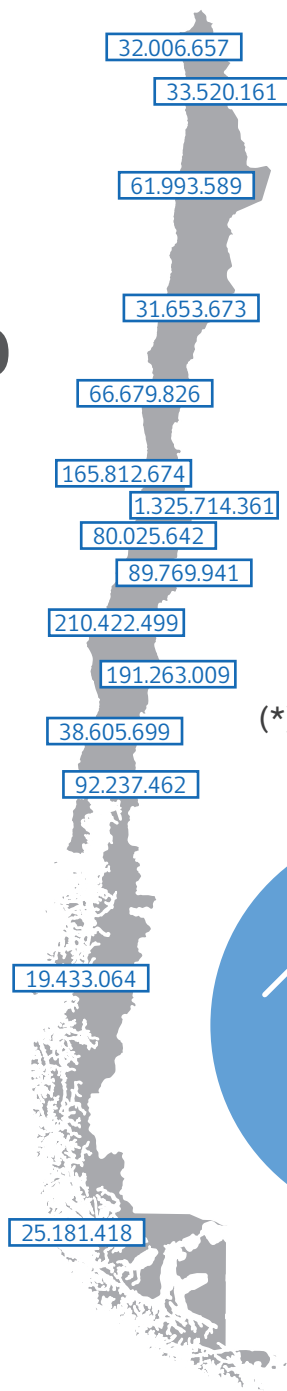
# INDICADORES ChileCompra

## Primer Trimestre 2016

## Negocios con el Estado crecieron en 14%

En el primer trimestre de 2016, los montos totales transados en ChileCompra crecieron en 14,1% respecto al mismo periodo del 2015, alcanzando más de US\$ 2.464 millones, lo que es particularmente destacable en un periodo de desaceleración económica. A su vez, se emitieron más de 477 mil órdenes de compra.

En tanto a través del catálogo de Convenios Marco -la tienda virtual más grande del país- los organismos públicos hicieron compras por más de 543 millones de dólares, lo que implica un alza de 29,4% respecto de 2015.



**USD**  
**2.464\***  
**MM**

(\*) Incluye impuesto

↑ **14,1%**  
real

# Salud y Municipios son los sectores que más transan

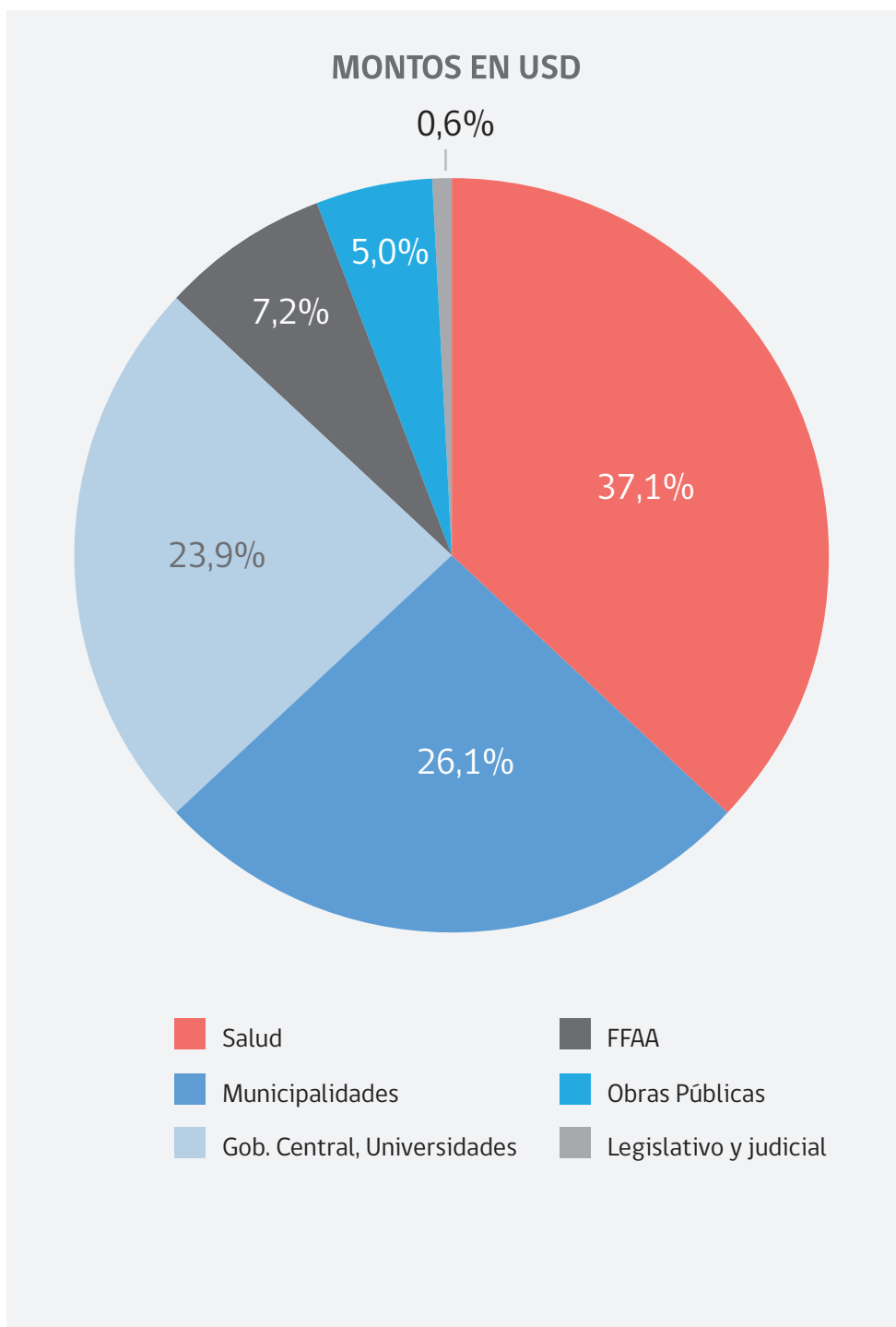
Durante el primer trimestre 2016 los hospitales y servicios de salud, las municipalidades y el gobierno central son las entidades públicas que más realizan compras y contrataciones.

Los **mayores compradores públicos** en el primer trimestre 2016 son:

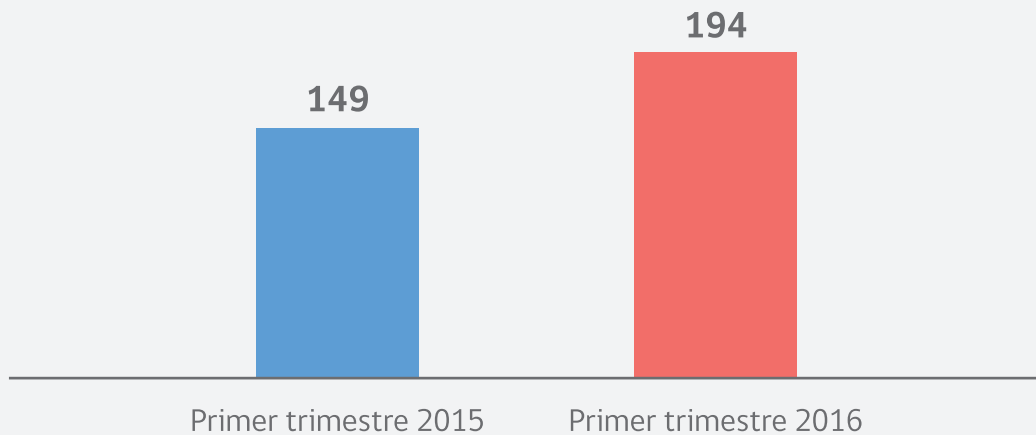
- Central Nacional de Abastecimiento provee de medicamentos al sector salud
- Junta Nacional de Auxilio Escolar y Becas
- Ministerio de Obras Públicas,
- Carabineros
- Junta Nacional de Jardines Infantiles JUNJI

En tanto los **rubros con más transacciones** son:

- Servicios de Construcción y Mantenimiento
- Medicamentos y Productos Farmacéuticos
- Salud, servicios sanitarios, alimentación
- Equipo, Accesorios y Suministros Médicos
- Servicios profesionales, administrativos y consultorías para la gestión de empresas



### COMPARACIÓN AHORROS EN MERCADO PÚBLICO (MILLONES DE USD)

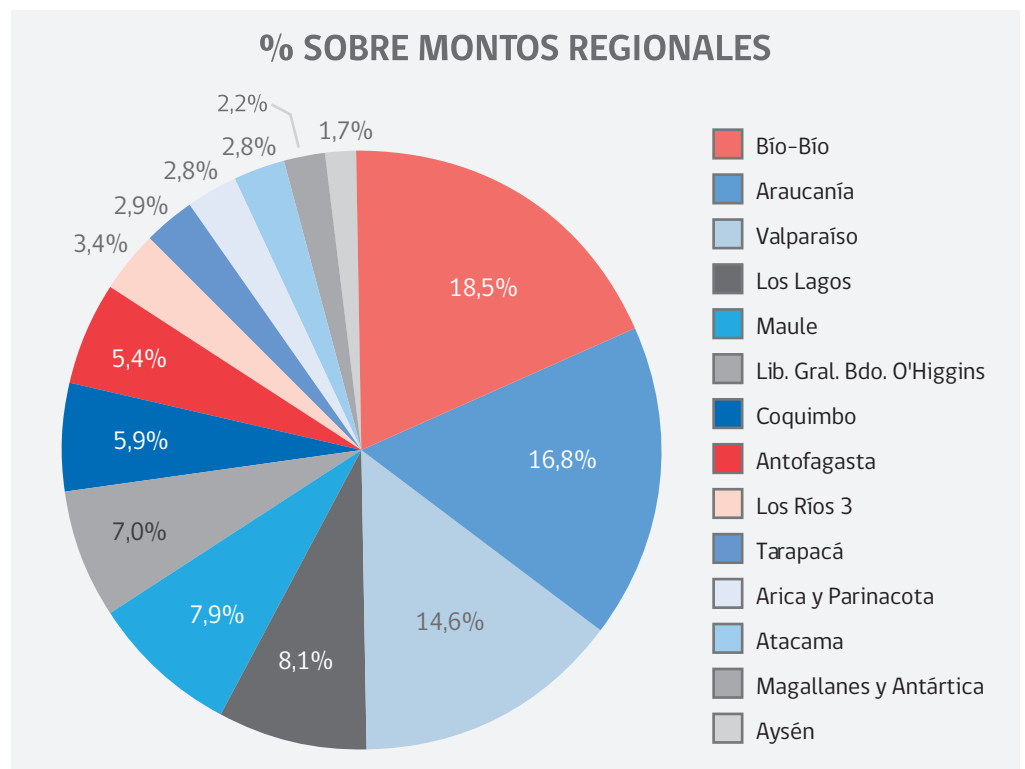


## Ahorro en compras públicas aumentó en 10% y supera los US\$193 millones en primer trimestre 2016

En lo que va del año el ahorro en las compras públicas -el que constituye una medida de competitividad del proceso- alcanzó un 7,9% lo que implica un aumento de un 10% respecto al mismo periodo del 2015, con un total ahorrado de US\$ 193,7 millones.

#### TRANSACCIONES POR REGIÓN

Las regiones que más transan en [mercadopublico.cl](http://mercadopublico.cl) son Bío Bío, Valparaíso, la Araucanía y Los Lagos.



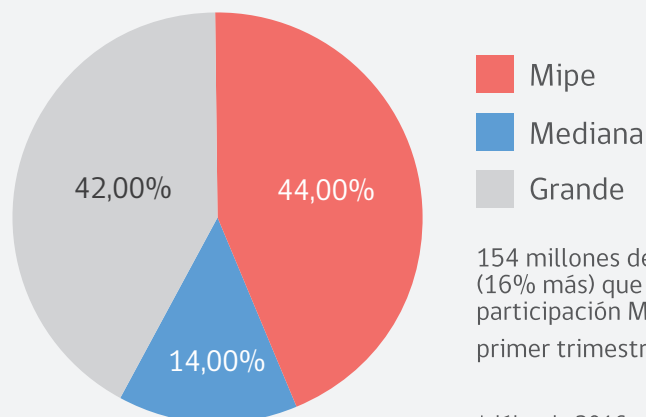
Los compradores en regiones que destacan particularmente en este primer trimestre son :

Araucanía	Servicio de Salud Araucanía Norte	\$60.888 millones
Valparaíso	Armada de Chile	\$18.610 millones
Bío Bío	Hospital Guillermo Grant Benavente	\$17.426 millones
Lib. Bdo. O'Higgins	Servicio de Salud O'Higgins	\$14.679 millones
Los Lagos	Municipalidad de Puerto Montt	\$10.275 millones

# Los proveedores mipes mantienen liderazgo en las ventas

En cuanto a la participación por montos, las Mipes alcanzaron en el periodo un 44%, cifra que supera casi cinco veces la participación de este segmento en la economía nacional (9%), y que alcanza los US\$1.084 millones.

## Participación por monto de micro y pequeñas empresas (Mipe) en el mercado público



154 millones de dólares (16% más) que la participación Mipe del primer trimestre 2015\*.

\*dólar de 2016

## Participación mipes en regiones supera el 52%

En cuanto a las regiones, las Mipes superan el 52% promedio en su participación entre enero y marzo de 2016 y destacan cinco regiones donde las Mipes alcanzan más de 60% de participación: Maule (68,1%), Atacama (67,6%), Los Ríos (65,3%), Aysén (60,5%).

